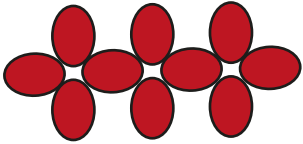


Teknik craw

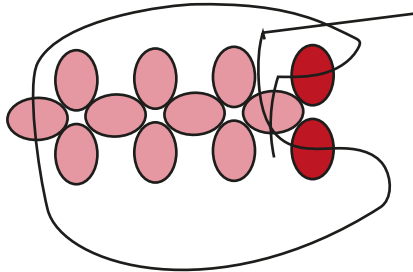
Jag byter ibland mellan teknikstarterna för att pärlorna på något vis passar bättre för den andra teknikstarten.

Start alternativ 1:

1. Sy en rad på tre RAW.




2. Bjnd ihop i tät ring. Sy upp i sidobead.



3. Sy ihop de fyra + en av "toppbeads".


Sy ner i sidobead och här är den nya toppen.

Du syr ihop de fyra + en av de nya "toppbeads".

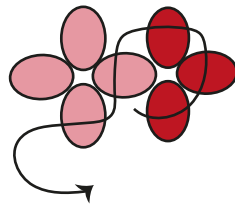


Start alternativ 2:

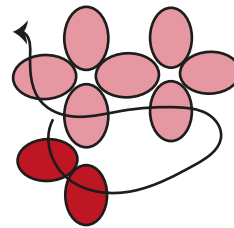
1. Sy ring på fyra beads.



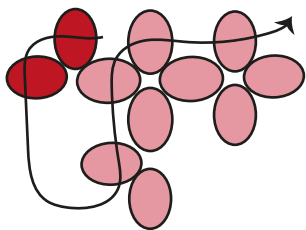
2. Plocka upp fyra beads. Sy tillbaka i samma bead, sy igenom nästa bead.



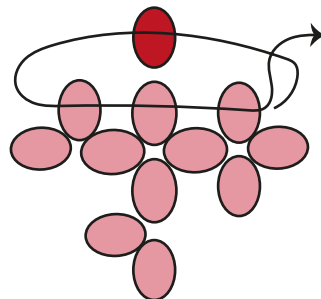
3. Plocka upp två beads och sy igenom första beaden av de som plockades upp enligt moment 2 och genom den tråden kom ur + en bead.



4. Plocka upp två beads, sy i förgående upplöcks första bead genom den bead du startade ifrån + en och genom sista beaden i de tre som startade varvet.



5. Plocka upp en bead, sy igenom sidovägg, startbead och nästa sidobead



6. Sy ihop de fyra +1 "toppbeads"
Klar för nytt varv.

